

Lewensvaardigheid  
Assesseringstaak Kwartaal 3  
Graad I

Naam en Van: \_\_\_\_\_

Datum: \_\_\_\_\_

Puntetoekenning Assesseringstaak		
1. Aanvangkennis	10	
2. Persoonlike en Sosiale Welstand	35	
3. Skeppende Kunste	35	
4. Liggaamsopvoeding	20	
Totaal	100	





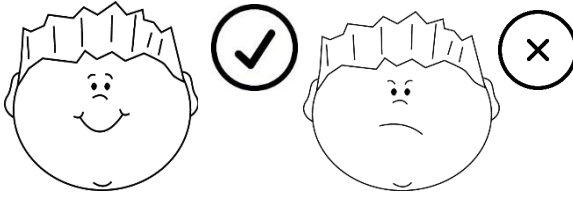
# Aktiwiteit I

## Aanvangskennis

Punte: 10

### 1.1. Maniere

Kyk na die prente hieronder en skryf neer watter goeie maniere jy sien.

## 1.2. Verantwoordelikhede

Pas die prente by die regte sin in die blok.



Ek wys vir my  
gesin ek is lief  
vir hulle.

Ek help om die  
tafel te dek.

Ek speel mooi  
saam my  
maats en ek  
pas hulle  
speelgoed op.

Ek help om die  
huis skoon te  
maak.

Ek help my ma  
om die  
skottelgoed te  
was.

Totaal: \_\_\_\_\_ / 5

Totaal: \_\_\_\_\_ / 10


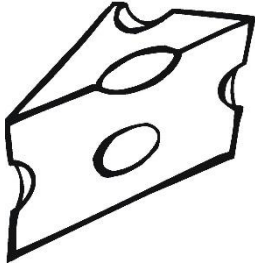


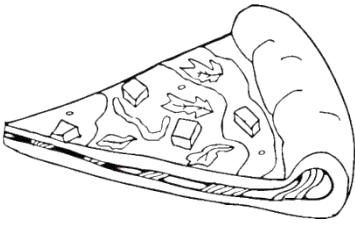

## Aktiwiteit 2

### Persoonlike en Sosiale Welstand

Punte: 20

#### 2.1. a) Kos – Gesonde en ongesonde kos

Kleur die regmerkie in as jy dink die kos is gesond OF kleur die kruisie in as jy dink die kos is ongesond.



<input type="checkbox"/>		<input type="checkbox"/>	
<input type="checkbox"/>		<input type="checkbox"/>	
<input type="checkbox"/>		<input type="checkbox"/>	

Totaal: \_\_\_\_\_ / 6

## 2.2. My gemeenskap

a) Pas die naam in die blok by die regte prent. Skryf die woord in die blokkie onder die prent.

Dokter	Brandbestryder	Polisiebeampte	Verpleegster	Petroljoggie	Blommeverkoper
--------	----------------	----------------	--------------	--------------	----------------




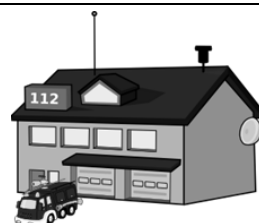
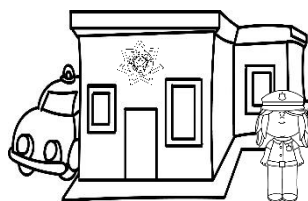
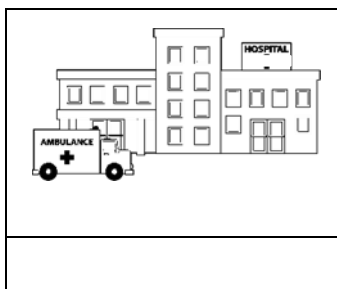







Totaal: \_\_\_\_\_ / 6

b) Skryf die name van die geboue of plekke.












5

Totaal: \_\_\_\_\_ / 4

## 2.3. Troeteldiere

a) Pas die troeteldiere by hul regte skuiling



## b) Is die volgende stellings waar of onwaar?



- a) 'n Perd se baba se naam is 'n vulletjie. \_\_\_\_\_
- b) 'n Kat bly in 'n hondehok. \_\_\_\_\_
- c) 'n Haas is 'n knaagdier en eet wortels. \_\_\_\_\_
- d) 'n Kat spin as hy gelukkig is. \_\_\_\_\_
- e) Troeteldiere is 'n mens se vriend. \_\_\_\_\_
- f) 'n Mens moenie 'n troeteldier aandag en liefde gee nie.

\_\_\_\_\_

Totaal: \_\_\_\_\_ / 6

## 2.4. Plante

- a) Kyk na die prente en skryf 2 redes neer hoekom ons plante nodig het.



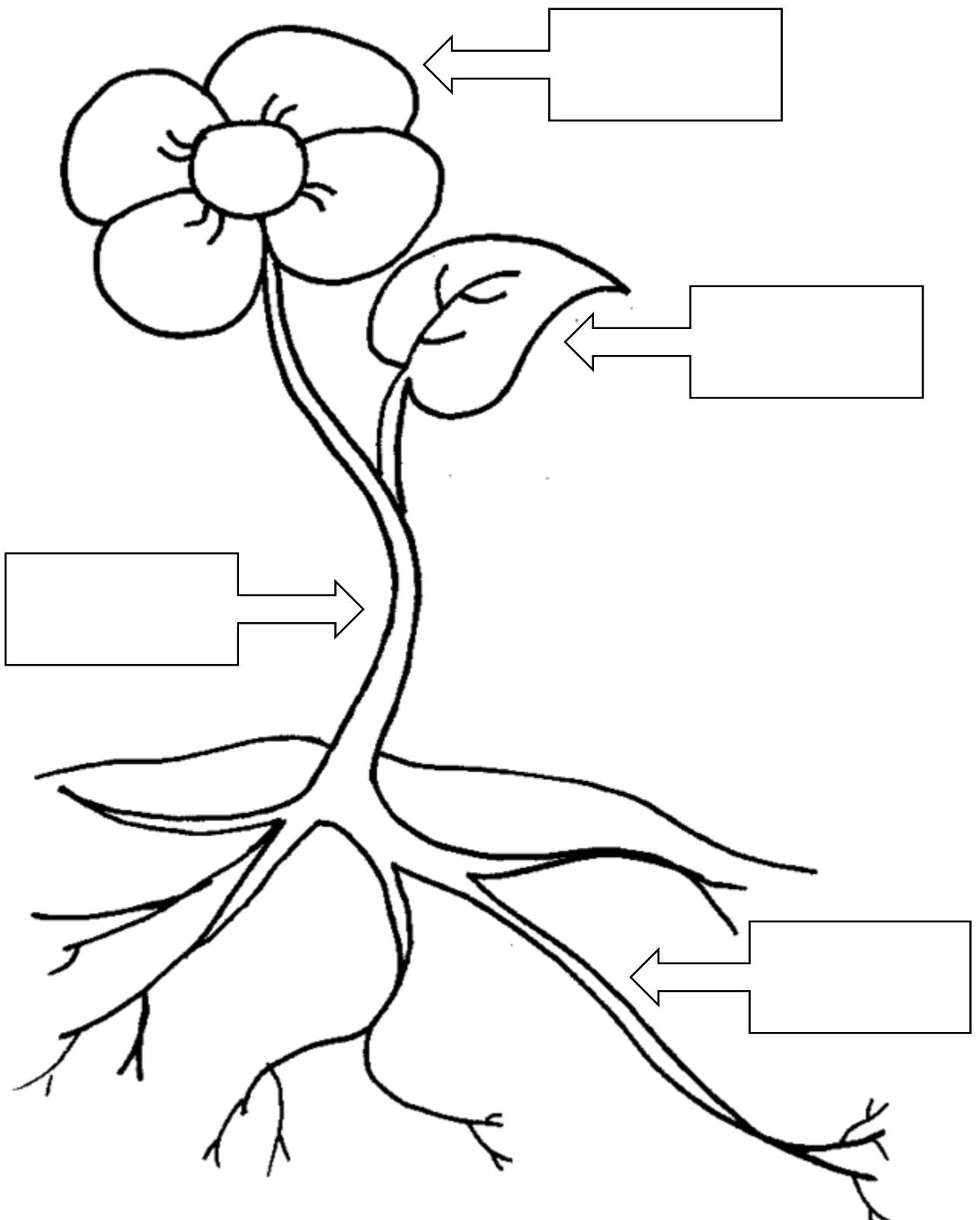
1. \_\_\_\_\_

2. \_\_\_\_\_

Totaal: \_\_\_\_\_ / 2

b) Gebruik die woorde in die blok en skryf dit by die regte dele van die plant.


wortels	blom	blaar	stingel
---------	------	-------	---------



Totaal: \_\_\_\_\_ / 4



c) Nommer die prente in die regte volgorde.



Totaal: \_\_\_\_\_ / 3

Puntetoekenning – Persoonlike en Sosiale Welstand		
1. Kos	5	
2. My Gemeenskap	10	
3. Troeteldiere	10	
4. Plante	10	
<b>Totaal</b>	<b>35</b>	

## Aktiwiteit 3

### Kreatiewe Kuns

Punte: Uitvoerende Kuns + Visuele Kuns = 35

### 3.1. Uitvoerende Kunste: Improviseer en Interpreteer

#### Rolspel

Leenders moet in groepe van 2 saamwerk. Laat leerlinge situasies uitbeeld om te wys wat **goeie maniere** is.



Voorbeeld:

Danie: Kom Jan, kom speel saam met my. Ek het my nuwe bal skool toe gebring.

Jan: Dit sal lekker wees. Kom ons kyk wie kan die bal die verste kan skop.

Danie Kyk! Daar sit Karel alleen op die gras. Hy lyk so eensaam en hartseer.

Jan: Kom ons vra hom om saam te speel.



Rubriek – Uitvoerende Kunste	5	4	3	2	1
1. Deelname: Leerder neem aktief deel deur 'n bydrae te maak t.o.v die beplanning van die rolspel.	5	4	3	2	1
2. Genot: Die leerder geniet dit om deel te neem aan die skeppende aktiwiteit en gee sy samewerking.	5	4	3	2	1
3. Inhoud: Toepaslik op die onderwerp "goeie maniere"	5	4	3	2	1
<b>Totaal</b>	____/15				

### 3.2. Visuele Kuns - 2D-Ontwerp

#### Opdrag:

Teken en verf: "Mense wat my help"



- Gebruik A3-papier en akrielverf.
- Leerlinge teken en verf die tema: "Mense wat my help".
- Leerlinge moet die agtergrond ook verf en detail teken.
- Verduidelik dat voorwerpe wat ver weg is kleiner moet wees en die kleur dowwer.
- Verduidelik dat voorwerpe wat naby is groter en meer helder lyk.
- Moedig leerlinge aan om die hele prent te vul.

Rubriek – Visuele Kuns		
1. Die leerder het gehou by die onderwerp: "Mense wat my help."	5	
2. Was die leerder kreatief gewees?	5	
3. Het die leerder voorwerpe wat ver weg is kleiner geteken en voorwerpe wat naby is groter?	5	
4. Is van die voorwerpe wat ver is dowwer en ander voorwerpe helderder wat naby is?	5	
<b>Totaal</b>	<b>20</b>	



# Aktiwiteit 4


## Liggaamsopvoeding

Punte: 20

Doel van aktiwiteit – Hand-oog-koördinasie en Perseptueel-motories

### Benodighede

- Lee houer of asblik
- 'n Tennisbal
- 'n Boont jiesak
- 'n Rugbybal
- 'n Netbalbal



### Instruksies

- Verdeel in spanne. Elke span staan in 'n ry agtermekaar.
- Plaas 'n asblik of leë houer ongeveer vyf treeë van die span af.
- Die eerste opdrag is dat die leerders die verskillende items met EEN HAND moet prober gooi.
- Die leerder wat voor in die ry staan, gooi die bal in die houer, hardloop om die bal te kry en gee dit vir die volgende leerling aan.
- As jy mis gooi moet jy weer voor in die ry staan en nog 'n keer probeer. Elke leerder moet met die tennisbal, boont jiesak, rugbybal en netbalbal gooi.
- Die leerders moet nou die items met TWEE HANDE in die houer gooi. Elke leerder moet met die tennisbal, boont jiesak, rugbybal en netbalbal met twee hande gooi.
- Almal in die span kry 'n beurt. Die span wat eerste klaar is, is die wensspan.

Rubriek 3 Liggaamsopvoeding		
1. Leerder is instaat om die tennisbal in die houer/ asblik te gooi met EEN HAND.	2	
2. Leerder is instaat om die boont jiesak in die houer/ asblik te gooi met EEN HAND .	2	
3. Leerder is instaat om die rugbybal in die houer/ asblik te gooi met EEN HAND.	2	
4. Leerder is instaat om die netbalbal in die houer/ asblik te gooi met EEN HAND.	2	
5. Leerder is instaat om die tennisbal in die houer/ asblik te gooi met TWEE HANDE.	2	
6. Leerder is instaat om die boont jiesak in die houer/ asblik te gooi met TWEE HANDE.	2	
7. Leerder is instaat om die rugbybalin die houer/ asblik te gooi met TWEE HANDE.	2	
8. Leerder is instaat om die netbalbal in die houer/ asblik te gooi met TWEE HANDE.	2	
9. Die leerder kan sy beurt af wag en volg die reels van die opdrag.	2	
10. Die leerder is entoesiasties oor die aktiwiteit en gee sy bes.	2	
Totaal	20	