


GRAAD 3

Lewensvaardigheid

Kwartaal /



Naam:

My identiteitsdokument

Vul hierdie identiteitsdokument oor jouself in.

Identiteitsdokument



• Naam: _____

• Ouderdom: _____

• Geboortedatum:

_____ dag _____ maand _____ jaar



• Geboorteplek:

• Seun of meisie:

• Huistaal:

• Kleur van hare:


• Kleur van oë:

_____ Handtekening

Teken 'n prent van jouself.

Tydlyn oor my lewe

Vul hierdie tydlyn oor jou lewe in.



Teken 'n prent van jouself

Ek is gebore op:



Ek het begin praat op:



Ek het begin met skool op:



Ek het met graad 3 begin op:

Hoe 'n mens ouer word

Met verloop van tyd word mense ouer. Hulle haarkleur verander, hulle stemme verander, hulle kry meer spiere en hulle kry meer wysheid.

Gebruik die woorde in die blokke en skryf dit by die regte prent.

tiener




kleuter

skoolkind

baba

bejaarde

volwassene



My skool

Jou Juffrou gaan jou help om die volgende vrae te beantwoord oor jou skool.



Wat is jou skoolhoof se naam?

In watter jaar is
jou skool geopen?

Wat is jou Juffrou se naam?

Teken 'n prent van jou skool.

Teken jou skool se skoolwapen.

Wat is die leuse van die skool?

Gevoelens


Elke kind se gesiggie wys 'n ander emosie. Kyk na die verskillende emosies.



gelukkig




hartseer



kwaad



opgewonde




skaam




bang

Hoe voel jy?



Teken 'n prent en
beantwoord die vrae.



Wat maak jou gelukkig?

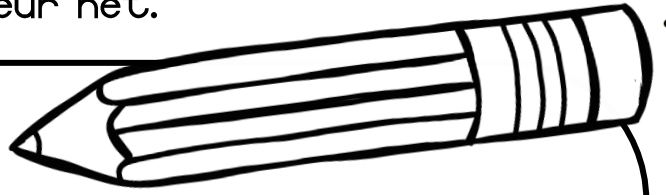
Wat maak jou bang?

Wat maak jou kwaad?

Wat maak jou hartseer?

Skryf 'n dagboekinskrywing vir 'n dag toe jy gelukkig gevoel
het. Beskryf wat met jou gebeur het.

Liewe dagboek




Skryf 'n dagboekinskrywing vir 'n dag toe jy hartseer gevoel
het. Beskryf wat met jou gebeur het.

Liewe dagboek



Die dinge waarvan
ek hou

Skryf neer van watter aktiwiteite jy hou
om te doen.




—

Aktiwiteite

wat ek

geniet





'n Goeie maat

Wil jy ook 'n
happie
roomys hê?

'n Goeie maat
deel met sy
maat.



'n Goeie maat **baklei**
nie met my nie.




'n Goeie maat
help sy maat.

'n Goeie maat **gee**
om vir sy maat as
hy hartseer is.



'n Goeie maat



Hoeveel maats het jy?

Hoe lank is julle al maats?

Toets jousef.

	√ of X
Ek is 'n goeie maat.	
Ek gee om vir my maats.	
Ek is vriendelik met die kinders in my klas.	
Die meeste kinders in my klas hou van my.	
Ek is altyd hoflik met mense.	

Skryf die name van jou maats neer.

Wat is besonders van jou maat?


Teken 'n prent van 'n goeie maat.

'n Goeie maat


Kleur al die prente in wat wys wat 'n goeie maat doen.



Wil jy ook 'n
happie
roomys hê?



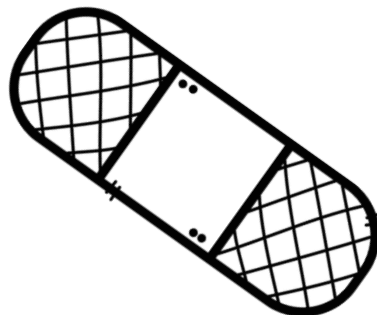
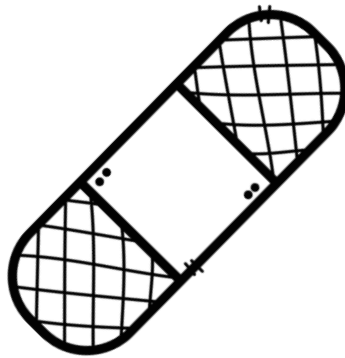
Gesondheid en eerstehulp



Weet jy waar jou
skool se noodhulptassie
is? Sê waar.

Bly kalm!

Daar is geen
rede vir paniek
nie.

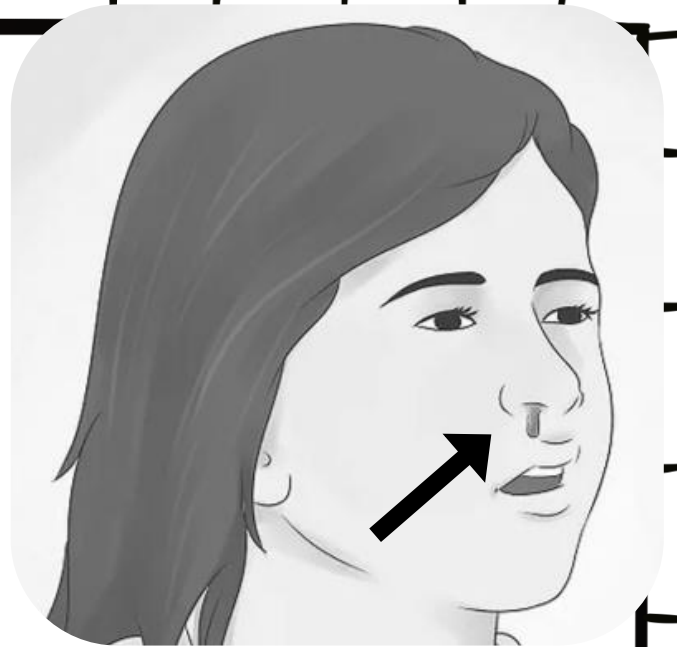


Onthou om
NIE aan
iemand se
bloed te
raak nie.

Wat om te doen wanneer jou neus bloei

1

Laat jou kop
vooroor hang.



2

Knyp jou neus twee
minute lank toe en
haal deur jou mond
asem.



3

Plaas iets koude agter
op jou nek, soos 'n nat
handdoek of ysblokkies
wat in 'n handdoek
toegedraai is.

4

Moenie jou neus
blaas nadat dit
opgehou bloei het
nie.



5

Indien jou neus nie
binne 15 minute
ophou bloei nie,
besoek 'n dokter of
verpleegster.

Die behandeling van snywonde

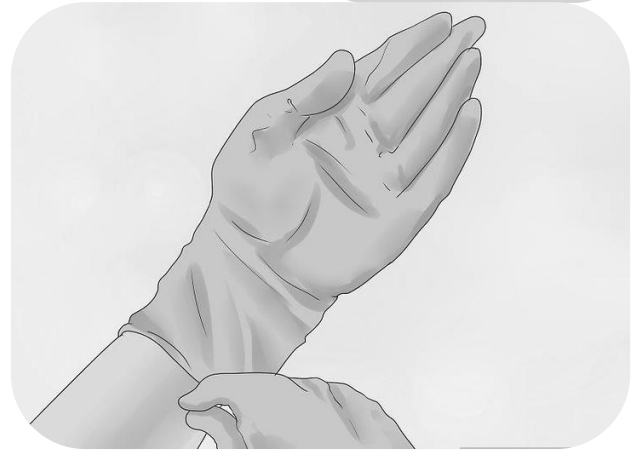
Ons kan nie kieme sien nie, maar dit is oral om ons. Indien ons onself sny, moet ons die wond skoon hou sodat dit nie deur kieme besmet word nie.



Hoe om die bloeding van 'n wond te keer

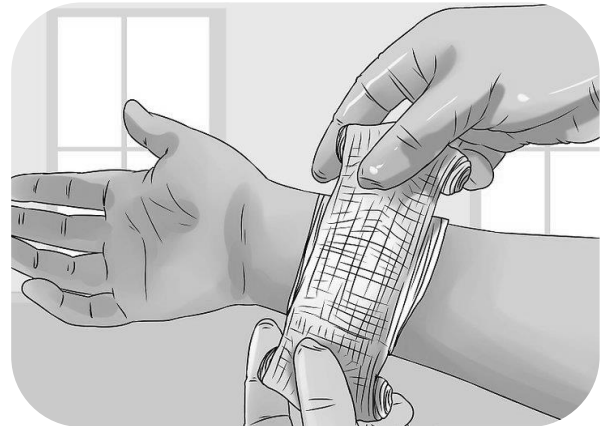
1

Moet nooit aan iemand anders se bloed raak nie.



2

Dra altyd handskoene wanneer jy iemand help.



3

Stop die bloeding deur die wond hoër as jou hart te hou.

4

Probeer die bloeding stop deur 'n skoon verband op die wond te druk.



5

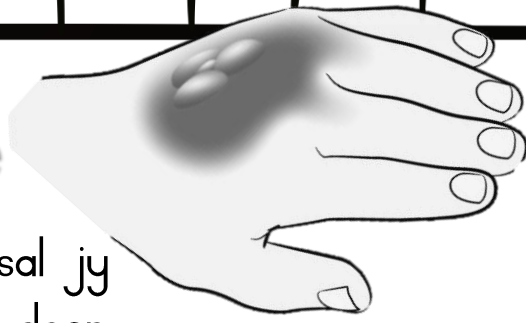
Indien die wond diep is en aanhou bloei, besoek die kliniek of 'n dokter.

6

Vind uit watter noodnommer jy kan bel. Skryf dit hier neer.
Telefoonnommer:

Brandwonde

As jy aan iets warm raak, sal jy jouself brand. Wat moet jy doen wanneer iemand 'n brandwond opdoen?



1

Hou die brandwond ongeveer 10 minute lank in koue water. Dit help om die vel af te koel.



2

Maak die brandwond oop. Indien klere aan die brandwond vasgehef, moet dit nie afgetrek word nie.




4

Laat die brandwond oop en maak seker dat dit nie vererger nie.



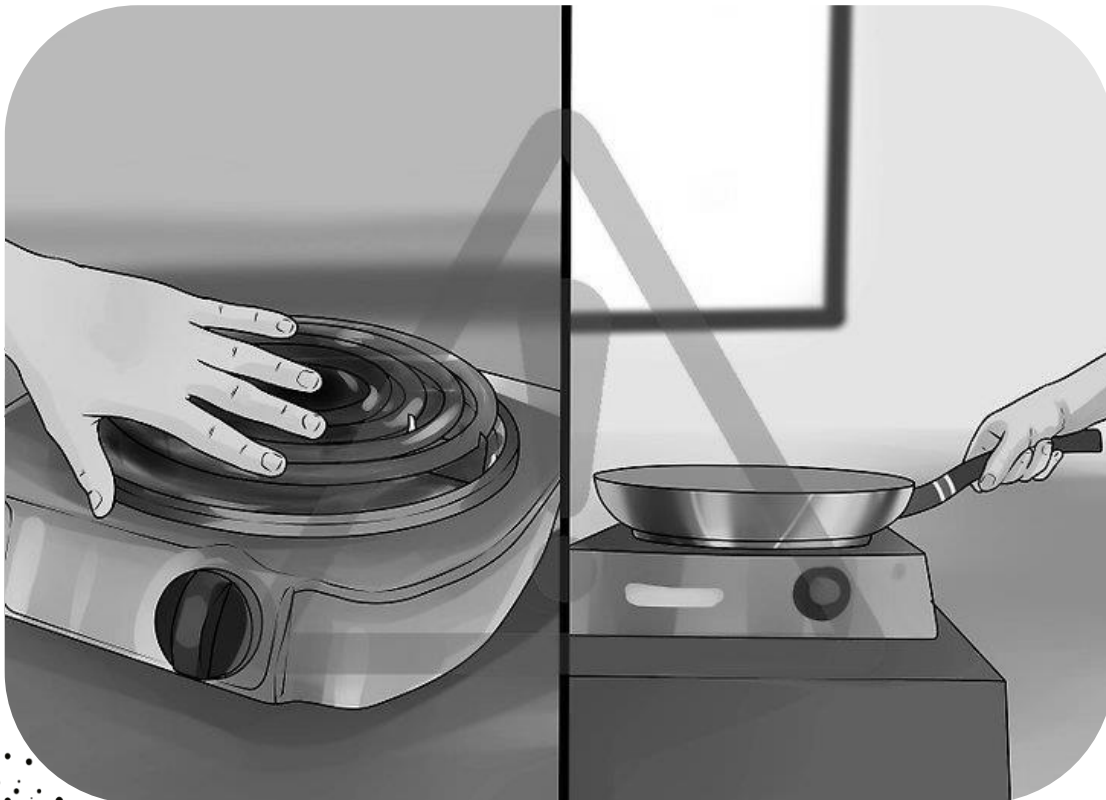
5

Indien die brandwond diep of groter as die palm van jou hand is, besoek dadelik 'n dokter.



'n Mens kan brand met:


1. Vuur
2. Kookwater
3. Warm plate en potte



Hoe om nee te sê

Dit is nie altyd maklik om nee te sê nie, maar wanneer iets jou ongemaklik laat voel, moet jy nee sê.

Indien iets wat iemand doen jou 'n "nee"-gevoel gee en jou ongemaklik maak, praat daaroor met 'n volwassene wat jy vertrou.



Nee!


Ek hou my liggaam veilig



Jy moenie met
vreemdelinge op
die foon gesels en
sê waar jy bly nie.
Roep eerder jou
ma of pa.



Jy moenie by 'n
vreemdelinge in die
kar klim nie, al
bied hy vir jou
lekkergoed of
geskenke aan.



Jy moenie vir 'n
vreemdeling die
deur oopmaak nie.
Gaan roep jou ma
of pa.





Ek hou my liggaam veilig

Ons moet ons liggame versorg.

Wanneer ons van iets hou en wil hê dit moet aanhou, kry ons 'n "ja"-gevoel.


Wanneer iets ons ongemaklik maak en ons wil hê dit moet ophou, kry ons 'n "nee"-gevoel.

Skryf by die prente of dit 'n ja-gevoel of 'n nee-gevoel is.



Ek hou my lyf gesond

Maak 'n regmerk in die blokkies wat 'n gesonde gewoonte is en 'n kruis in die blokkies wat 'n ongesonde gewoonte is.



Gesondheidsreëls



. Ek moet my tande borsel nadat ek geëet het en voordat ek gaan slaap.

. Ek moet my hare voor skool borsel.



. Ek moet my naels kort en skoon hou.

. Ek moet my naels borsel nadat ek in die sand gespeel het.


. Ek moet my hande was nadat ek die toilet gebruik het en voordat ek aan kos raak.

. Ek moet my gebruikte snesies in 'n asblik gooi.

. Ek moet bad en my hare was.



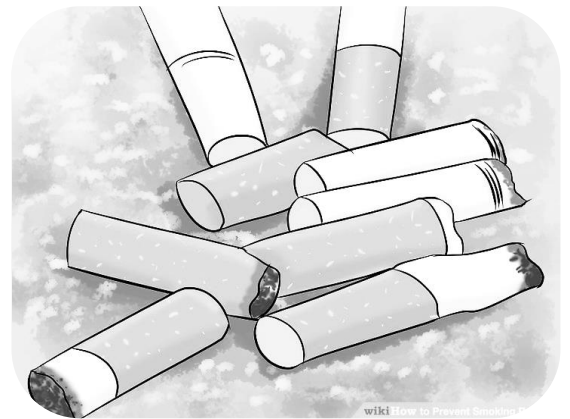
Watter dinge doen mense wat ongesond vir hul liggame is?



Het jy geweet dat rook baie sleg vir ons is?

Het jy geweet dat dit sleg vir jou is wanneer iemand naby aan jou rook?

Hoe benadeel rook ons liggame?



Maak by elke stelling 'n regmerk (✓) indien dit waar is of 'n kruisie (X) indien dit onwaar is.

	✓ of X
Sigarette smaak lekker.	
Indien ek naby iemand sit wat rook, kan dit my liggaam benadeel.	
Rook kan ons tande geel maak.	
Rook kan mondsiektes veroorsaak.	
Rook kan jou 'n slegte hoes gee.	
Rook kan kanker veroorsaak.	

Regte en verantwoordelikhede

Soms moet kinders hulle gesinne met werk help. Maar kinders behoort nie so hard soos volwassenes te werk nie. Kinders moet tyd kry om te speel en skool toe te gaan.

Kyk na die prente en maak 'n regmerk in die blokkie as dit nie kinderarbeid is nie en 'n kruisie in die blokkie as dit kinderarbeid is.




Verantwoordelikhede van die jeug van

SUID-AFRIKA

Gelykheid

Behandel alle mense gelyk en billik. Moenie diskrimineer nie.




Gesin

Eer en respekteer jou ouers. Wees goedhartig en lojaal teenoor jou gesin



Menswaardigheid

Respekteer almal. Wees goedhartig en sorgsaam.




Lewe

Behandel alle lewe met respek.



Onderwys

Gaan skool toe en leer hard. Gehoorsaam die skool se reëls.



Werk

Help jou gesin met werkies tuis. Kinders mag nie gedwing word om te gaan werk nie.




Vryheid en sekuriteit

Moenie ander mense seermaak, afknou of intimideer nie, en moenie ander toelaat om dit te doen nie. Besleg geskille op 'n vreedsame wyse.




Eiendom

Respekteer ander mense se eiendom. Moenie eiendom beskadig nie en moenie steel nie.




Godsdien, geloof en oortuigings

Respekteer ander se geloof en oortuigings.



Veiligheid

Kyk mooi na die aarde. Moenie water en elektrisiteit mors nie. Sorg vir diere en plante. Hou jou huis en gemeenskap skoon en veilig.



Burgerskap

Wees 'n goeie en lojale Suid-Afrikaanse burger. Gehoorsaam die wette en maak seker dat ander dit ook doen.



Vryheid en spraak

Moenie leuens of haat versprei nie. Maak seker dat ander mense nie beledig word nie en dat hul gevoelens nie seergemaak word nie.



My klasreëls

Ken jy jou klas se reëls? Teken 4 prente oor 4 van jou klas se reëls en skryf die reël onder elke prent.

Reël:

Reël:

Reël:

Reël:

Godsdienstige en ander spesiale dae



Hindoeïsme

- Die Hindoesimbool is die Om-teken, wat in die ou Sanskrittaal van Indië geskryf word.
- Hindoes het klomp verskillende gode.
- Hulle aanbid dieregode, byvoorbeeld: Hanumam - Dit is 'n aap van geleerdheid.
- Hulle glo ook in reinkarnasie. Dit beteken dat mense na die dood weer lewendig word maar in 'n ander vorm, bv: 'n skoenlapper, kat, wurm ensovoorts.





Islam

- Die sekelmaan en ster is die simbool van Islam.
- Hulle glo in een God, Allah.
- Volgelingen van Islam word Moslems genoem.



Christenskap

- Die kruis is die simbool van die Christelike kerk.
- Christene glo dat Jesus Christus die seun van God is wat na die aarde gekom het om hulle van sonde te verlos.
- Hulle gaan op Sondag kerk toe om God te aanbid.
- Christene lees ook die Bybel om hulle te leer oor God.



Judaïsme

לְאֵשׁ הַשְּׁנֵהָ

- Die simbool van Judaïsme is die Ster van Dawid. Koning Dawid was 'n koning van die Israeliete.
- Die mense wat in Judaïsme glo word Jode genoem.
- Hulle aanbid in 'n sinagoge.
- Die klaagmuur in Jerusalem is vir hulle 'n baie spesiale plek.

