

Danie is baie bekommerd. Hy kyk by hulle huis se venster uit en dit reën nogsteeds. Hulle bly langs die rivier en dit reën al die hele week. Die rivier se water is besig om al hoër en hoër te styg.

"Pappa gaan ons huis oorstrom as dit nie ophou reën nie?" vra Danie die aand vir sy pa voordat hy gaan slaap.

"Moenie bekommerd wees nie seun. Die water is nog baie vër van die huis af." Sê sy pa.

Die volgende oggend is Danie eerste wakker in die huis. Hy gaan na die kombuis om vir hom pap te maak, maar iets in die sitkamer trek sy aandag.

Die hele sitkamer is vol water!

"Pappa! Mamma! Kom help!" skree Danie benoud.



Beantwoord die volgende vrae:


1. Waar bly Danie en sy familie?

2. Oor watter ramp gaan die storie?

3. Wat veroorsaak 'n vloed?


4. Wat het Danie die volgende oggend gesien toe hy vir hom pap wou gaan maak het?

5. Teken 'n prent om te wys wat in die storie gebeur het.



Teken 'n prent met die volgende rampe in:

1. Vloed
2. Sterk winde
3. Weerlig





Plante



Plante het gewoonlik takke, blare, stingels en wortels. Hulle dra blomme, vrugte en sade. Die meeste blare is groen.

Plante gee vir ons baie kossoorte. Alle groente, vrugte en neute kom van plante af. Hulle help om ons gesond te hou, omdat hulle vitamieene, minerale, proteïen, koolhidrate, olie en vesel bevat. Selfs sjokolade kom van neute af.

Beantwoord die volgende vrae:

1. Uit watter dele bestaan 'n plant?

2. Wat dra plante? Noem drie.

3. Watter kleur is blare gewoonlik?

4. Watter kossoorte kom van plante af?

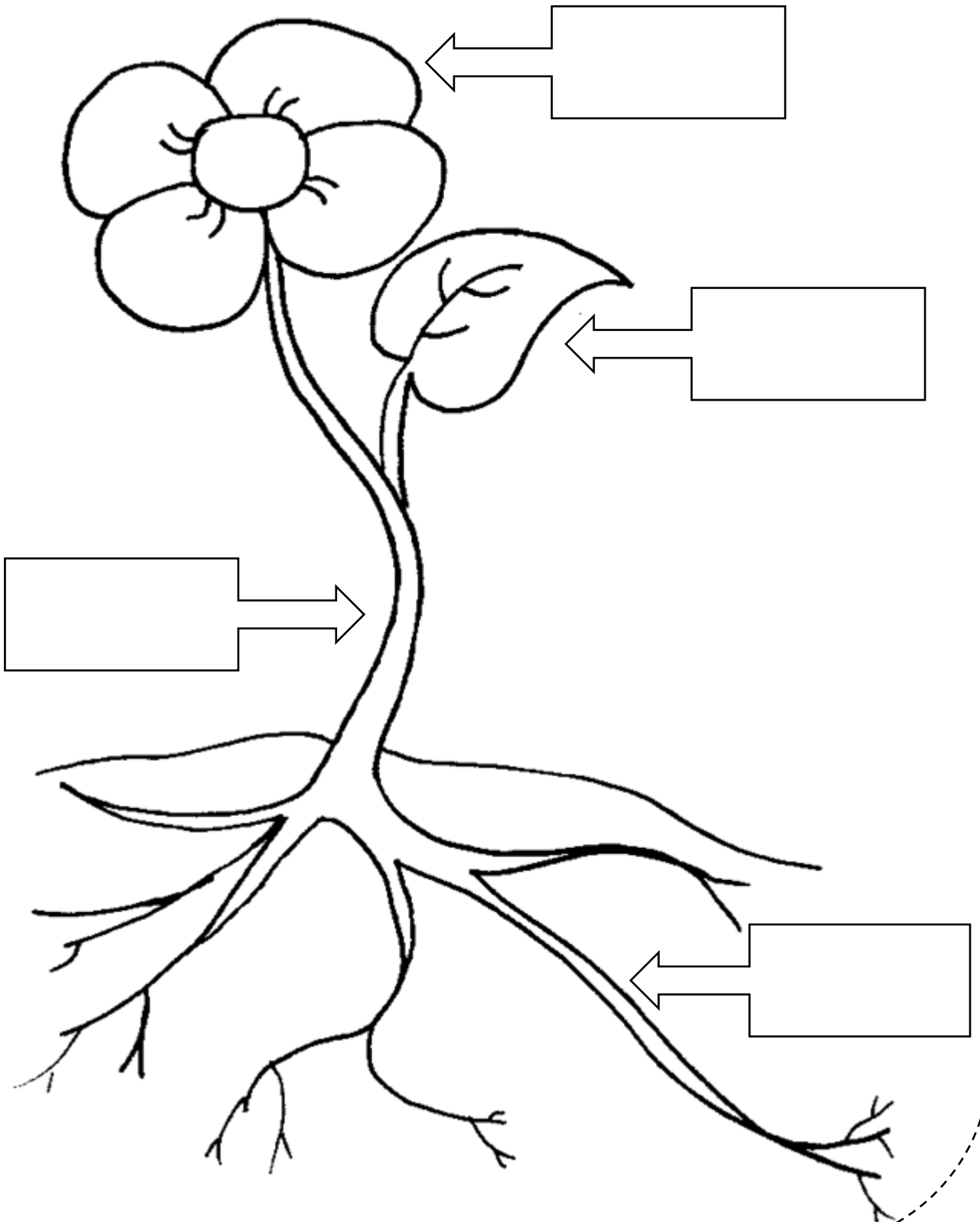
5. Watter 6 dinge bevat plante wat ons gesond hou?

6. Wat word van neute gemaak? _____



Gebruik die woorde in die blok en skryf dit by die regte dele van die plant.

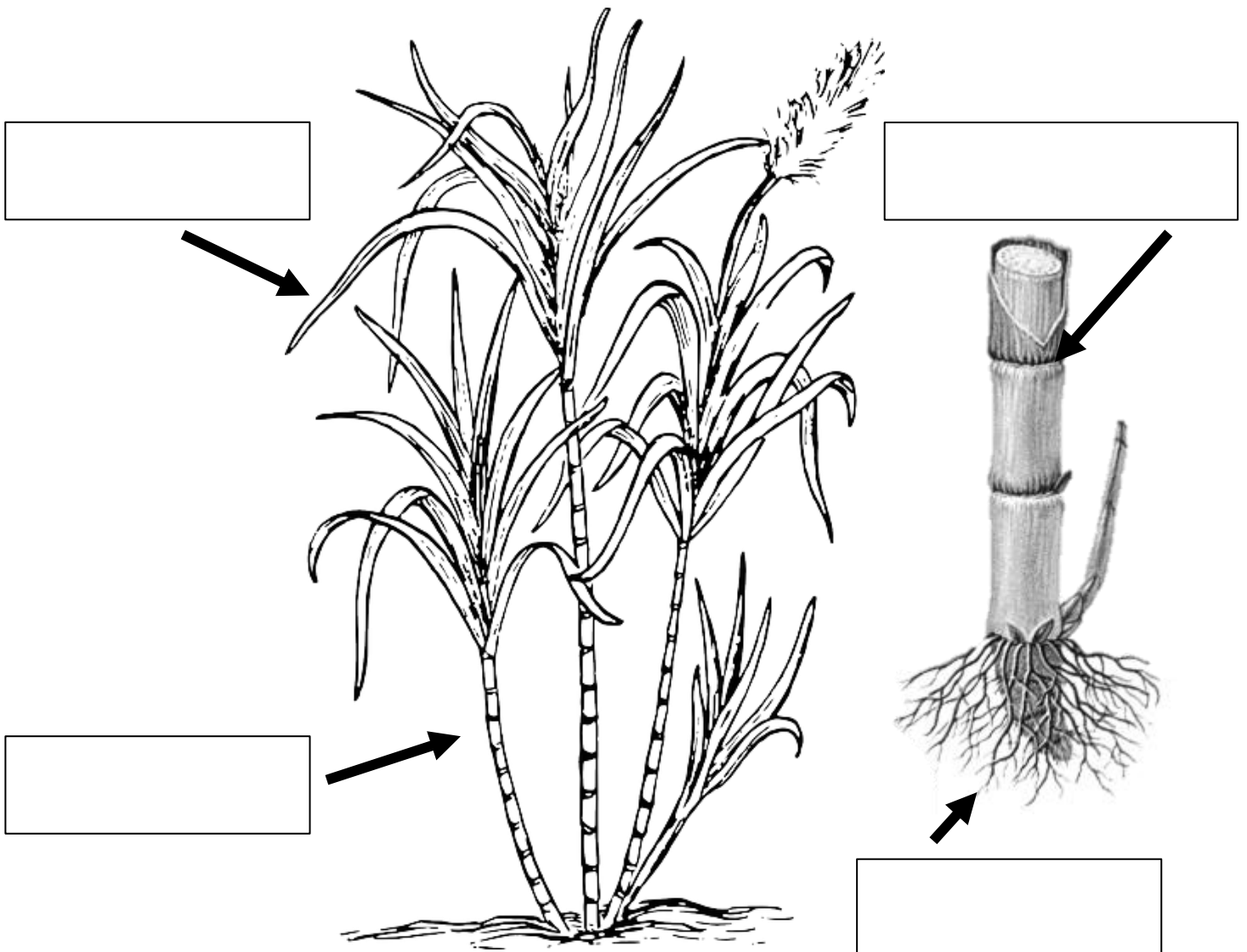
wortels	blom	blaar	stingel
---------	------	-------	---------



Suikerriet

Suikerriet bestaan uit die volgende dele:
die lang, goue stingel; die lang, smal blare;
die stingellitte op die stingel; die bos
wortels in die grond.

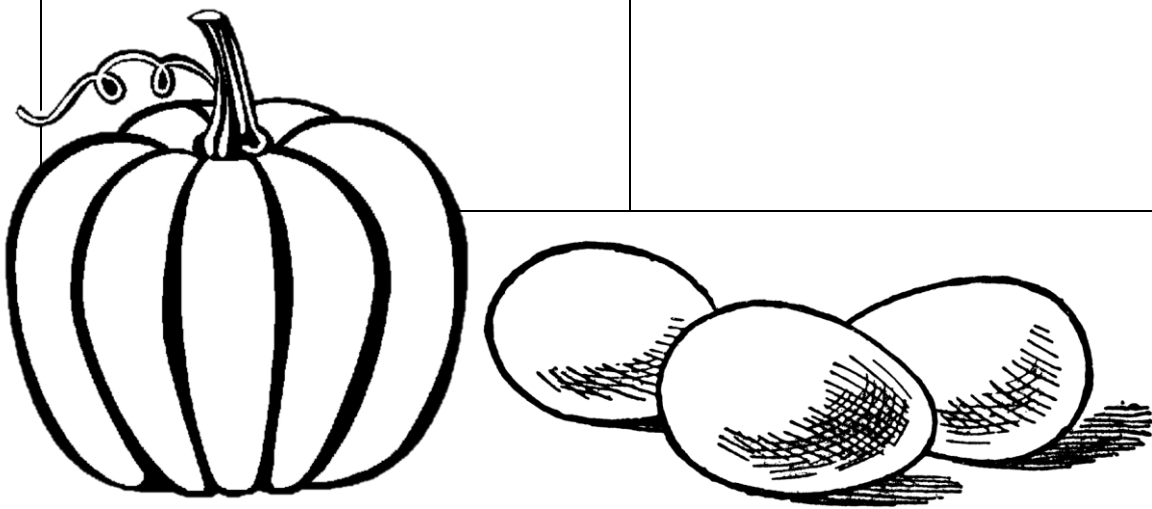
Gebruik die dele van die suikerriet wat hierbo genoem is
om die dele van die suikerriet te benoem op die prente.



Kyk na die name van die kossoorte in die blok. Skryf die name in die regte kolom deur te besluit watter kossoorte kom direk van die grond af en watter nie.

pampoens brood meel koring
appels olie suikerriet ertjies tjops
perskes eiers


Direk van grond af	Nie direk van grond af nie



Klei tot baksteen


Nommer die volgende beskrywings in die korrekte volgorde om te wys hoe bakstene gemaak word.

Nommer	Beskrywing
	Wanneer die bakstene uit die steenoond gehaal word, word hulle gesorteer.
	Klei word fynge maal en met water gemeng.
	'n Mas jien word gebruik om die stroke in blokke te sny.
	Die klei word met swaar masjiene uitgegrawe.
	Die bakstene word in hope gepak en is gereed om verkoop te word.
	Die gedroogde stukke klei word in 'n steenoond gebak.
	'n Mas jien sny die kleimengsel in stroke.
	Die kleiblokke word gedroog.




Diere wat ons kos gee


Kyk na die prente en skryf 2 sinne oor elke prent om te verduidelik hoe die diere ons kos gee of mense help.




Four horizontal lines for writing a response.



Four horizontal lines for writing a response.



Four horizontal lines for writing a response.



Four horizontal lines for writing a response.



Kyk na die prente en skryf 4 sinne
oor hoe die honde ons help.

Four horizontal lines for writing, enclosed in a rounded rectangular box.

