

Afrikaans Eerste Addisonele Taal
Assesseringstaak Kwartaal 4
Graad I

Naam en Van: _____

Datum: _____

Puntetoekenning Assesseringstaak		
1. Luister en praat	30	
2. Lees	30	
3. Klanke	20	
4. Skryf	20	
	Totaal	100

Aktiwiteit I


Luister en Praat: Deel I

Punte: 20

Luister na die opdrag, konsentreer mooi en doen presies wat gevra word. Kyk na die prent wat jou juffrou jou wys. Luister na die vrae wat sy jou vra oor die prent en antwoord haar of wys haar waar dit in die prent is.

Jy sal volgens die volgende rubriek gemerk word:


Luister en Praat Rubriek				
	1 - Benodig hulp	2 - gedeeltelik	3 - goed	4 - uitstekend
Woordeskat en taalgebruik	Sukkel om effektief te kommuniker a.g.v. beperkte woordeskat. Kan nie homself/haarself uitdruk nie.	Gebruik 'n beperkte woordeskat. Maak baie grammatikale foute.	Gebruik gepaste woordeskat. Praat in volsinne en gebruik en praat in die korrekte tyd, bv. Verlede, toekomstige of hede	Gebruik 'n uitgebreide woordeskat. Praat in volsinne en gebruik korrekte en goeie taal. Gebruik beskrywende woorde.
Gebruik gepaste volume en intonasie	Praat te sag of mompel. Moeilik om te verstaan of hoor	Praat te vinnig. Soms moeilik om te verstaan.	Praat stadig en duidelik. Maklik om te verstaan. Kan die meeste van die tyd duidelik gehoor word.	Praat stadigen duidelik. Kan ten alle tye maklik gehoor en verstaan word.
Inhoud	Neem nie deel nie.	Beperkte inhoud. Leerkrag moet vrae stel om duidelikheid te kry	Spontaan. Gee genoegsame inhoud wat van die leerder verwag word.	Spontaan en uitgebrei. Inhoud verskaf meer inligting as wat verwag word.
Begripsvaardighede	Die meeste antwoorde is verkeerd	Die meeste van die antwoorde is korrek.	Al die woorde is korrek.	Al die woorde is korrek. Die leerder kon ook dit in volsinne beantwoord.
Vra vrae vir duidelikheid	Die leerder moet altyd vrae vra vir duidelikheid omdat hy selde aandag skenk wanneer opdragte gegee word.	Die leerder moet meeste van die tyd vrae vir duidelikheid vra omdat hy/sy omtrent altyd nie aandag skenk wanneer opdragte gegee word nie.	Die leerder hoef die meeste van die tyd nie vrae vir duidelikheid te vra nie, aangesien hy/sy die meeste van die tyd aandag skenk wanneer opdragte gegee word.	Die leerder hoef nooit vrae te vra vir duidelikheid nie, aangesien hy/sy altyd aandag gee wanneer opdragte gegee word.
			Totaal /20	



Luister en Praat: Deel 2

Punte: 10

Luister na die juffrou se instruksies, konsentreer mooi en voer die opdragte uit. Teken presies wat juffrou sê in die blok hieronder. Onthou om net jies te teken.



Aktiwiteit 2

Gedeelde lees

Punte: 30

2.1. Lees die storie en beantwoord die vrae. (10)

Ellie eend is 'n klein geel eendjie. Sy het 'n nes uit stokke gebou om haar eiers in te lê. Sy het 3 wit eiers gelê.

Dis amper tyd vir haar kuikens om uit te broei.

1. Wat is die eendjie se naam?

_____ (1)

2. Hoe lyk Ellie eend?

_____ (2)

3. Waaruit het sy haar nes gebou?

_____ (1)

4. Hoeveel eiers het sy gelê?

_____ (1)


5. Wat gaan uit die eiers broei?

_____ (1)

6. Skryf 'n opskrif vir die storie op die lyn. (1)


7. Teken 'n prent oor die storie en kleur dit in.

(3)



2.3. Kyk na die prent en skryf die name van die mense, diere en voorwerpe neer in die blokkies.

(10)



2.2. Lees die storie vir jou juffrou. Jy sal volgens 'n rubriek gemerk word.

Ellie eend

Ellie eend is 'n klein geel eendjie. Sy het 'n nes uit stokke gebou om haar eiers in te lê. Sy het 3 wit eiers gelê.

Dis amper tyd vir haar kuikens om uit te broei.



Rubriek – Selfstandige lees		
1. Word woorde korrek uitgespreek?	2	
2. Verstaan die leerder wat gelees is?	2	
3. Lees die leerder vlot en vloeiend?	2	
4. Is die leerder duidelik hoorbaar en word tempo afgewissel?	2	
5. Word gesigspel en oogkontak gebruik om die teks te verlewendig?	2	
	Totaal	10



Aktiwiteit 3



Klanke

Punte: 30

3.1. Herken die meervoude. Kleur die regte woord in. (6)







	
hond	katte
honde	kat

	
voël	harte
voëls	hort

	
donkie	tou
donkies	toeue

3.2. Kleur die regte beginklank in.

(6)

 m n h	 k h f	 b p q
 w m v	 c s z	 m n u


3.3. Skryf die beginklanke van die woorde neer.

(4)

a. _ raai



b. _ rug



c. _ ruiwe





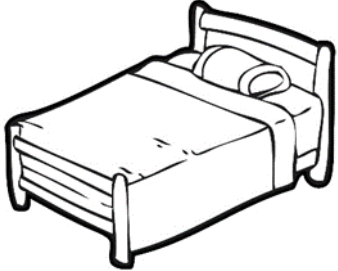



d. _ ad



3.4. Okring al die woorde in die blok wat rym met spring. (4)

kring	bang	slang	bring
	sing	maag	
gaap	ring	piesang	

3.5. Skryf die woorde van die volgende prente neer. (6)

3.6. Breek die volgende woorde in lettergrepe op deur hulle te klap en dan neer te skryf. Die eerste een is vir jou gedoen. (4)

lemoen	le-moen
donkie	
skoenlapper	
olifant	
katte	

Totaal klanke: ____/30

Aktiwiteit 4

Skryf

Punte:

Opdrag:

Skryf 'n lysie met woorde met 'n opskrif in die blok. Kies een van die volgende onderwerpe:

1. Plaasdiere
2. Wilde diere
3. Tipe huise



A large rounded rectangular box with a black border, containing ten horizontal lines for writing. The lines are evenly spaced and extend across most of the width of the box.

Rubriek – Skryf		
1. Inhoud van lys met woorde met opskrif is korrek.	10	
2. Korrekte lettervorming van kleinletters en hoofletters. Vorm van boonste en onderste sone van letters korrek – (raak letters bo en onder korrek)		
3. Netheid van skryfwerk	2	
4. Taalgebruik (Kyk na spelfoute, die gebruik van leestekens en hoofletters.)	3	
Totaal	20	