



Afrikaans Huistaal
Graad 3

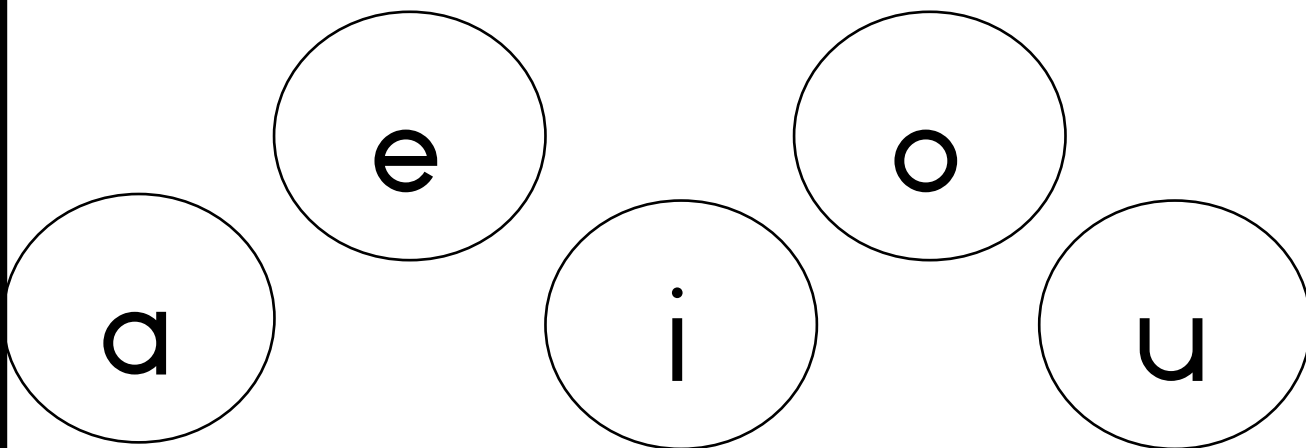


Naam:

Inhoud

Klinkers	3-4
Beginklanke	5
Hoof letters	6-7
Leestekens	8-9
Ontkennende sinne	10-11
Fantastiese sinne	12-13
Selfstandige naamwoorde	14
Byvoeglike naamwoorde	15
Werkkaart naamwoorde	16
Werkwoorde	17-18
Voorsetsels	19-20
Meervoude	21-22
Manlik en vroulik	23
Sinonieme en teenoorgesteldes	24-26
Verlede tyd	27
Teenwoordige tyd	28
Toekomende tyd	29
Tydsvorme werkkaart	30
Afkortings	31-32
Lettergrepe	33-34
Trappe van vergelyking	35-36

KLINKERS




arme

ek

is

oupa

uil



KLINKERS

Onderstreep al die klinkers in die volgende woorde:

vrugte

pit

hemp

krokodil


hond

kam

Voltooi die woorde deur die klinkers in te vul.



m _ l




h _ n



b _ s



kl _ p




h _ nd



s _ t

Kleur die regte beginklank in.



m

n


h



k

h


f



b

p

q



w

f


v



v

w


f



m

n


u



c

z


s



m

n

h



k

l

i

HOOFLETTERS

1. Die begin van 'n sin:

- Ek hou baie van roomys.
- My ma is die beste.



2. Name en vanne:

- Jan Brink speel rugby.
- Anel hou van pienk blomme.
- Juffrou Sarah is my gunsteling Juffrou.

3. Name van diere:

- Ons kry vars melk van Daisie die koei.
- Pieter se hond se naam is Vabond.
- Matewis is my kat se naam.

4. Dae van die week:

- Ek verjaar Vrydag.

5. Maande van die jaar:

- My verjaarsdag is in Junie.

6. Name of dorpe, plekke en provinsies:

- . Ek bly in Suid-Afrika.
- . Vandag gaan ons na Tafelberg.
- . Ons bly in Bloemfontein in die Vrystaat.

7. Name van koerante, tydskrifte en winkels:

- . My pa koop die Huisgenoot by Checkers.
- . My ma koop die Vaalweekblad by Spar.
- . My sussie koop die Sarie by Pick 'n Pay.

8. Name van strate:

- . Ons bly in Gumtreestraat.

9. Name van damme en riviere:

- . Die Gariepdam is in die Oranjerivier.
- . Ons ry op 'n boot op die die Vaalrivier.


10. Titels:

- . Nelson Mandela was ons eks - President.



LEESTEKENES

Punt



2. Aan die einde van 'n sin.

- Ek is lief vir my familie.

1. Na 'n afkorting:

- Vr.
- Des.
- Dr.

Komma



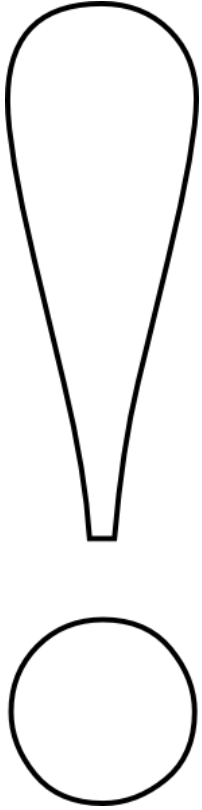
1. Voor want en maar:

- Ek hou van appels, maar nie van piesangs nie.
- Ek soek my skoene, maar ek kry dit nie.

2. Tussen 'n lys woorde, inplaas van "en":

- Ek hou van appels, pere, perskes en piesangs.

Uitroepteken




'n Uitroepteken word aan die einde van 'n sin gebruik wanneer jy kwaad of opgewonde is of wanneer jy skree.

1. Eind! Dis is seer.
2. Help my!
3. Jy maak my so kwaad!

Vraagteken

'n Vraagteken word gebruik aan die einde van 'n sin wanneer jy 'n vraag vra:

1. Kan jy my help?
2. Waar is my skoene?
3. Wat is jou naam?
4. Wie is jy?
5. Wanneer verjaar jy?
6. Hoekom praat jy so baie?




Ontkennende sinne

Voorbeelde:

1. Ek hou van appels.
Ek hou **nie** van appels **nie**.
2. Ek ken iemand by die partytjie.
Ek ken **niemand** by die partytjie **nie**.
3. Gaan ek ooit kan netbal speel?
Gaan ek **nooit** kan tennis speel **nie**?
4. Ek kry my skoen êrens.
Ek kry my skoen **nêrens** **nie**.

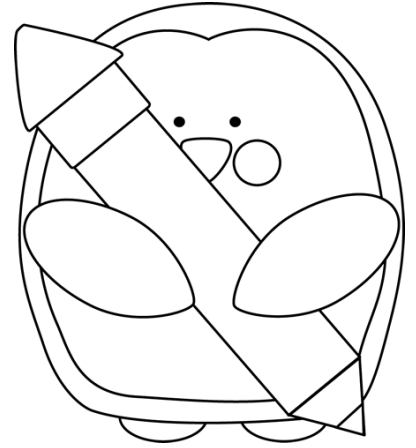
Reëls

iemand	→	- niemand
ooit	→	- nooit
êrens	→	- nêrens



Ontkennende sinne

Verander die volgende sinne in ontkennende sinne:



1. Ek het 'n blou rok aan.

2. Ek kry my pen êrens.

3. Gaan ek ooit tennis kan speel?

4. Ek hou van roomys.

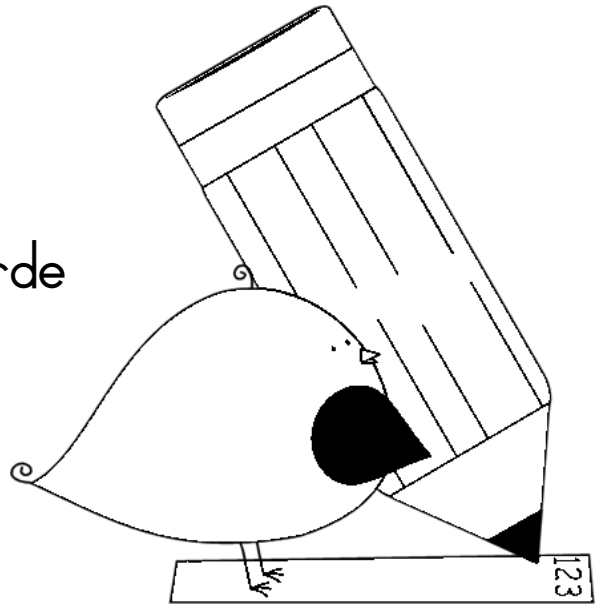
5. Daar is êrens in die wêreld 'n meisie met dieselfde naam as ek.

6. Ek ken iemand in my nuwe klas.

Skryf fantastiese sinne!

'n Fantastiese sin het:

1. Hoofletters
2. Leestekens
3. Vingerspasies tussen woorde
4. Korrekte spelling
5. Netheid
6. Vyf of meer woorde



'n Fantastiese sin begin met:

Hy

Julle

Die

Sy

Hulle

'n

My

Die

Daar

Ek

Mamma

Ons

Pappa



Skryf fantastiese sinne!

Kyk na die prent en skryf 3 fantastiese sinne oor die prent.



Selfstandige naamwoord

'n Selfstandige naamwoord is iets waaraan jy kan vat of wat jy kan sien. Daar is verskillende tipe selfstandige naamwoorde:

Persone	Plekke	Diere	Dinge
Meisie seun	skool	hond	boek
Ma Pa	huis	padda	tafel
Ouma	speelgrond	koei	skoel
Oupa	dieretuin	leeu	pen
Mnr. Brink	kombuis		stoel
Anel Jan			

Byvoorbeeld:

1. Die padda hop op die grond.
2. Die meisie eet 'n appel.
3. Mamma bak 'n koek.


Byvoeglike naamwoorde

'n Byvoeglike naamwoord beskryf die selfstandige naamwoord.




Byvoorbeeld:

1. Die meisie het bruin hare.
2. Die lang kameelperd eet die groen blare.
3. Ek het 'n moeilike toets geskryf.
4. Mamma bak vars brood.



Naamwoorde



Lees die sinne. Onderstreep die selfstandige naamwoorde met BLOU en die byvoeglike naamwoorde met ROOI.

1. My ma het vir my 'n rooi tas gekoop.
2. Die ou man het 'n gryns baard.
3. My pa het suur melk by die winkel gekoop.
4. Lisa hou van druiwe.
5. Die warm sand brand my voete.



Kleur die blokke in wat 'n selfstandige naamwoord is.


Mnr. Botha	moelike	ambulans
pragtige	Anel	blou

Werkwoord

'n Werkwoord is 'n "doenwoord".

Byvoorbeeld:

1. Ek ry op die perd.




2. Die kinders sing in die koor.

3. Ek klim op die klimraam.

4. Ek was my hande.

5. Ben en David gooi die bal.



Werkwoorden

Gebruik die werkwoord om jou eie sin te maak.

1. loop

2. dans

3. sing

4. hardloop



Voorsetsels

in

op



met

vir

na

Byvoorbeeld:

1. Ek speel met my hond.
2. Die kat lê op die bank en slaap.
3. Ek kyk na die prente in die boek.
4. My ma gee vir my 'n stukkie koek.



Voorsetsels

in

op

met

vir

na

Gebruik die voorsetsels in die blokke om die sinne te voltooi:

1. Ben speel _____ Jan _____ die tuin.
2. My pa koop _____ hom 'n nuwe kar.
3. Ek gaan _____ Lisa se partytjie.
4. Ek sit _____ die stoel.
5. Johan gooi my _____ die swembad.
6. Ek het gemors _____ my nuwe hemp.

MEERVOUDE

Reëls vir meervoude:

1. a, e, i, o en u

Die kort, vet soldate moet gaan veg in die oorlog. Maar omdat hulle klein is, gee ons vir die arme soldaatjies 'n ekstra geweer (medeklinker verdubbel) en 'n kospakkie (e) vir die honger.

Byvoorbeeld:

1. kat - katte
2. bus - busse
3. vin - vinne
4. lem - lemme
5. lap - lappe

2. aa, ee, oo en uu

Die lang, bang soldate moet gaan veg in die oorlog. Hulle lyk dieselfde en loop saam.

As die meervoud hulle aanval, hardloop een terug kamp toe. Sy maat bly agter met een geweer en 'n kospakkie (e).

Byvoorbeeld:


1. maan - mane
2. roos - rose
3. been - bene
4. vuur - vure

3. oe, ui, ie, ou, eu, ei, ooi, aai, oei, y

Die siek soldate moet gaan veg in die oorlog. Hulle lyk nie dieselfde nie en bly agter in die kamp omdat hulle te siek is. Hulle kry net 'n kospakkie. (e).

Byvoorbeeld:

- | | |
|-----------------|-------------------|
| 1. boek - boeke | 5. trein - treine |
| 2. uil - uile | 6. vlooi - vlooië |
| 3. riet - riete | 7. haai - haaië |
| 4. reus - reuse | 8. koei - koeie |



Meervoude

Skryf die meervoude vir die volgende woorde:

1. mat _____

2. huis _____

3. muur _____

4. baan _____

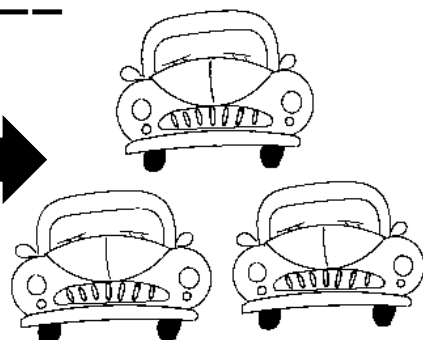

5. pou _____

6. mes _____

7. lap _____



8. kaas _____

9. kraai _____



Manlik en vroulik

oupa	ouma
broer	suster
vader	moeder
man	vrou
neef	niggie
koning	koningin
oom	tannie
vriend	vriendin
prins	prinses



Sinonieme

Woorde wat dieselfde beteken.

praat - gesels	gil - skree	kos - voedsel
speel - baljaar	lawaaï - geraas	min - bietjie
verniet - gratis	mooi - pragtig	menigte - baie
meisie - dogter	onbeskof - ongeskik	amper - byna

Teenoorgesteldes

Woorde wat die teenoorgestelde beteken.

soet - stout	skerp - stomp	swak - sterk
reg - verkeerd	swaar - lig	maklik - moeilik
warm - koud	vriend - vyand	links - regs
soet - suur	heel - stukkend	leeg - vol
stadig - vinnig	dik - dun	eerste - laaste
diep - vlak	oud - nuut	skoon - vuil
lig - donker	kort - lank	oud - jonk

Sinonieme

Kies een van die woorde in die blok en skryf dit by sy sinoniem.

verniet	meisie	kos
onbeskof	mooi	gil

ongeskik

gratis

dogter

voedsel

pragtig

skree



Teenoorgesteldes

Gebruik die woorde in die blok om die sinne met hul teenoorgestelde te voltooi.

oud	maklik	vyand	
eerste	koud	reg	stomp

1. Dit is warm vandag. _____
2. Die potlood is skerp. _____
3. Ek was laaste met die atletiek. _____
4. Die toets was moeilik. _____
5. Ek het die vraag verkeerd. _____
6. Ben is my vriend. _____

Verlede tyd

Dit HET gebeur.

Gebruik die woord HET

en sit 'n ge voor aan

die werkwoord.


Byvoorbeeld:

1. Marie eet 'n appel.

Marie het 'n appel geëet.

2. Ben skop die bal.

Ben het die bal geskop.




Teenwoordige tyd



Byvoorbeeld:

3. Die baba slaap in haar kot.
4. Ek eet lekker koek.
5. Ons hou partytjie.
6. Ek speel met my pop.
7. Boetie doen sy huiswerk.



Toekomende tyd

Dit MOET nog gebeur.

Gebruik die woord SAL.


Byvoorbeeld:

8. Marie eet 'n appel.

Marie sal 'n appel eet.

9. Ben skop die bal.

Ben sal die bal skop.



Tydsvorme

Skryf die volgende woorde in die verlede tyd

1. Ben en Jan speel rugby.

2. Jana speel met haar pop.

3. Die baba slaap in die kot.

Skryf die volgende sinne in die toekomstige tyd.

1. Ek lees 'n boek.

2. Ben speel krieket.

3. Ek ry met my blou fiets.

Afkortings

1. Dae van die week:


Maandag - Ma.
Dinsdag - Di.
Woensdag - Wo.
Donderdag - Do.
Vrydag - Vr.
Saterdag - Sa.
Sondag - So.

1. Maande van die jaar:

Januarie - Jan.
Februarie - Feb.
Maart - Mrt.
April - Apr.
Junie - Jun.
Julie - Jul.
Augustus - Aug.
September - Sept.
Oktober - Okt.
November - Nov.
Desember - Des.

3. Ander:

dokter - dr.
meneer - mnr.
mevrou - mev.
graad - gr.
asseblief - asb.
minute - min.
sent - c
liter - l
mililiter - ml
kilogram - kg
bladsy - bl.
byvoorbeeld - bv.
dominee - ds.
nommer - nr.
antwoord - antw.
sentimeter - cm
meter - m
kilometer - km
Rand - R



Afkortings

Gebruik die afkortings in die blok en skryf dit langs die woorde op die lyn.

Des.	gr.	min.
c	bv.	S.A.
mnr.	Do.	kg
ml	dr.	asb.

dokter _____

Donderdag _____

byvoorbeeld _____

minute _____

kilogram _____

mililiter _____

Desember _____

asseblief _____

Suid-Afrika _____

sent _____


graad _____



Lettergrepe

Woorde word in lettergrepe verdeel om ons te help met die spelling daarvan.

Byvoorbeeld: skoenlapper
schoen/lap/per




As ons die woorde in lettergrepe verdeel kan ons die woord klap om dit vir ons makliker te maak.

Daar kom 'n koppelteken tussen die dele van die woord.




Lawwe lettergrepe

Verdeel die woorde in lettergrepe.

Woord	Lettergreep
fotograaf	
papier	
reptiel	
hokkie	
olifant	
renoster	
kamer	
gevaarlik	
skoenlapper	





Trappe van vergelyking



groot

groter




grootste



vet

vetter

vetste



stadig

stadiger


stadigste



lank

langer

langste




goed

beter



beste

Trappe van vergelyking

Voltooi die trappe van vergelyking.





stadig







warm





klein





goed

