


GRAAD /
AFRIKAANS

Kwartaal 3



Naam:

Kom ons oefen kleinletters
(Voltooi elke ry)

a

b

c

d

e

f

g

h

i

j

k

l

m

n

o

p

q

r

s

t

v

w

x

y

z

Teken prente wat met die volgende letters begin.

a


k

s

m

o

r



Verbind die kleinletters met hul
hoofletter

a

e

i

o

u


O

A

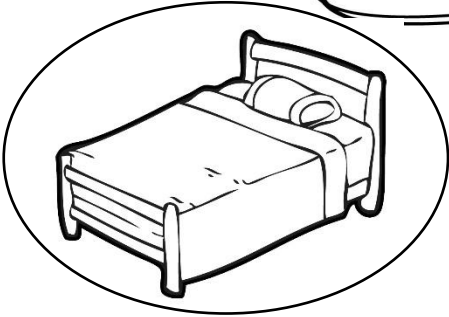
U

E


I




Trek 'n lyn vanaf die prent na
die klank waarmee hy begin




s



k




b



a

Kleur die beginklank in



m

n

h



k

h


f



b

p


q



w

m


v



c

s

z



m

n

u

Kleur die beginklank van "kat" in

f

k

l


b

k


h

d

k




Vul die middelklank in




k _ t




b _ l



v _ s



b _ s


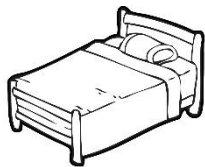


p _ t




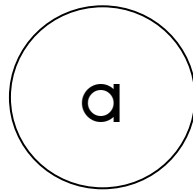
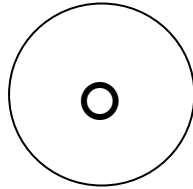

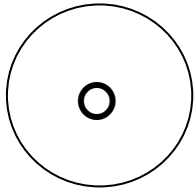
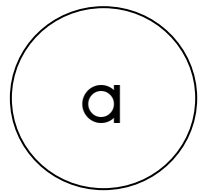


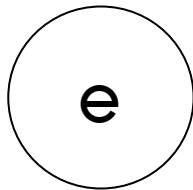
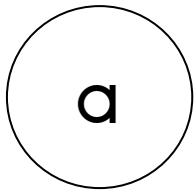
s _ s

Skryf die woord vir die prent







a A

Kleur al die "a" klanke in



Kleur die prente in wat met 'n "a" begin



b B

Kleur al die "b" klanke in

p

b

h

b

d

q

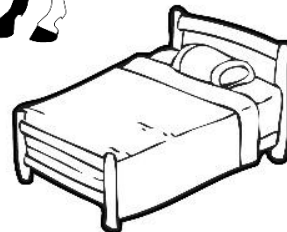


l

d

B

E

Kleur die prente in wat met 'n "b" begin



e E

Kleur al die "e" klanke in

e

o

o

E

a

a

i

e

B

E

Kleur die woorde in wat met 'n "e" begin



ek

een

veer

aap

peer

eend

o O

Kleur al die "o" klanke in

p

b

o

b

d

o

a

d

o

O

Skryf die woord vir die prent



u U

Kleur al die "u" klanke in

u

i

v

w

u


v

w

U

V

W



Wat noem mens die voel? Skryf sy naam:

Skryf 'n sin met die woord wat jy geskryf het.

Ek hou van lees

Kom ons lees die woorde hardop

bl	br	gr	kr
bles bloed blaar blos blom bleek	bril brug brul bros brak brood	gras grap grot grof gryp grond	krag kry krap krul kroon kraan
sl	st	sp	
slag slim sleg slaap slang	stok straat ster stop stoof stap	spring speel spyt spoeg	

bl-woorden

Lees die volgende bl-woorden in die blok

blaar	bloed	blos
blom	bles	bleek



Kom ons bou bl-woorden!

Diagram for building words with the prefix 'bl-':

- A central circle contains the prefix **bl -**.
- An arrow points from the circle to a box containing **aar**, followed by a horizontal line for writing: **aar** _____
- An arrow points from the circle to a box containing **oed**, followed by a horizontal line for writing: **oed** _____
- An arrow points from the circle to a box containing **es**, followed by a horizontal line for writing: **es** _____
- An arrow points from the circle to a box containing **om**, followed by a horizontal line for writing: **om** _____

Below the 'bl -' circle is a drawing of a branch with several leaves.

st-woorden


Lees die volgende st-woorden in die blok

stok	stoof	stop
stem	straat	stap



Kom ons bou st-woorden!

st -



er

raat

op

ok

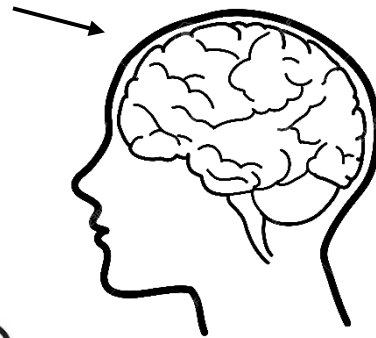

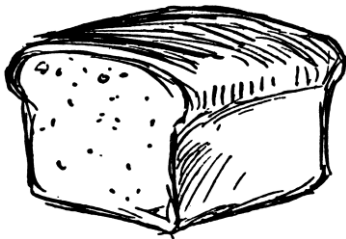
br-woorde

Lees die volgende br-woorde in die blok


bril	brug	brak
brul	brood	brein



Kleur al die prente in wat met 'n "br" begin



Krrrr !



Wat noem mens die diertjie? Skryf sy naam:

Skryf 'n sin met die woord wat jy geskryf het.

DUBBELKLANKE

Kom ons lees die dubbelklank woorde hardop

aa		ee	
maat	kraan	meet	meel
saad	laat	bleek	veer
draad	maan	breek	peer
raak	baan	seer	bees
staan	haan	geel	lees
plaat	raak	been	steek
leer			
oo		uu	
droom	loop	skuur	duur
hoog	room	huur	muur
boom	hoop	stuur	gluur
soom	vloot	vuur	nuus
vloot	koop	nuut	uur
stoom	stoot	suur	
oog	roos		

aa-woorde

Lees die volgende aa-woorde in die blok

haas	haan	staan	plaas
kaas	maat	kraan	saad



Voltooi die sinne deur die aa-woorde in die blokke te gebruik

1. Die _____ hop vinnig weg.
2. Die _____ kraai vroeg in die oggend.
3. Die boer plant _____ in die grond.
4. Bennie is my _____.
5. Ek _____ in 'n lang ry.
6. Die muis eet die geel _____.
7. Daar is baie diere op die _____.
8. Ek drink water uit die _____.



oo-woorde


Lees die volgende oo-woorde in die blok

rook	stoot	loop	room
droom	koop	boom	soom



Voltooi die sinne deur die oo-woorde in die blokke te gebruik

- 1 My maat _____ vir my 'n koeldrank.
- 2 Ek _____ die swaar kruise.
- 3 Daar is appels in die _____.
- 4 _____ maak my vel sag.
- 5 My rok het 'n _____.
- 6 Ek en pappa _____ vir oefening.
- 7 Ek _____ as ek slaap.
- 8 Die brand maak baie _____.



ee-woorde


Lees die volgende ee-woorde in die blok

peer	bees	meel	been
veer	steek	geel	lees



Voltooi die sinne deur die ee-woorde in die blokke te gebruik

1. Ek eet 'n soet _____.
2. Daar is 'n _____ op die duif.
3. Mamma bak koek met _____.
4. Ek _____ 'n boek.
5. Die son is _____.
6. Die by _____ baie seer.
7. Die _____ eet gras in die veld.



uu-woorde

Lees die volgende uu-woorde in die blok

vuur	huur	uur	nuus
muur	suur	skuur	stuur



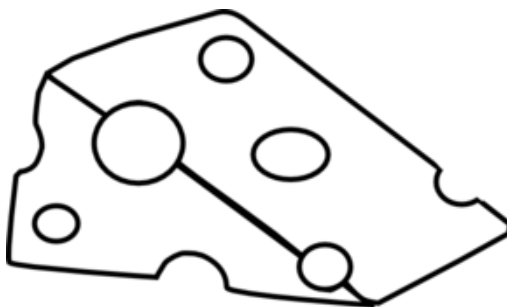
Voltooi die sinne deur die uu-woorde in die blokke te gebruik

1. Pappa braai op die _____.
2. Die boer bêre sy hooi in die _____.
3. Mamma kyk _____ op die televisie.
4. Juffrou _____ my na die kantoor.
5. Die suurlemoen is _____.
6. Dit is nou een _____.
7. Ons _____ die huis waarin ons bly.
8. Daar is 'n horlosie teen die _____.




Vul die dubbelklanke in


k _ _ s




v _ _ r



m _ _ r



r _ _ s



Kom ons lees!

Lees die storie en kleur die dubbelklank woorde die volgende in:

aa - groen

ee - rooi

oo - blou

Daar was eendag 'n baie lui aap,
wat baie gaap.

Hy was ook 'n groot vraat,
hy eet tot die vis se graat

Sy gunstelling blom is 'n roos,
as iemand dit vat maak dit hom boos.


Niemand wil met hom speel,
hulle gooi hom sommer met meel

Sy tande was baie geel,
omdat hy die boer se koffie steel.

Dit is 'n baie harsteer storie,
nie almal wil dit glo nie.



SINNE !!!



seun meisie blom ek die op verf kwas
papier mooi son dit in en pienk geel

Kyk na die prent en gebruik die woorde in die blok om 3 sinne te skryf.

WOORDBOU

Gebruik die letters in die blokke om jou eie ee - woorde te bou. Bou soveel jy kan.

e

p

e

r

v


g

b


l

s

My woorde



BEGRIPSTOETS



Kyk na die prent en beantwoord die vrae:

1. Hoeveel kerse is op die koek? _____
2. Hoeveel hoede sien jy in die prent? _____
3. Watter vorm is op die geskenk? _____
4. Watter diertjie kan jy sien in die prent? _____
5. Wat dink jy doen die kinders in die prent? _____

6. In watter maand verjaar jy? _____

Kies die regte woord in die blokke en voltooi die sinne


hy

sy

my

ek

jy



1. ___ dra 'n geel hoed.
2. ___ het my pen gevat.
3. Ek en ___ boetie klim boom.
4. ___ is my maatjie.
5. Ek eet ___ kos.
6. Jan slaap, want ___ is moeg.