

Rubriek – Handskrifaktiwiteit 2		Punt behaal
1. Korrekte lettervorming van kleinletters.	2	
2. Korrekte lettervorming van hoofletters.	2	
3. Raak letters bo en onder korrek.	2	
4. Skrif telike taakvoltooiing t.o.v die voorgeskrewe tyd (Werkstempo)	2	
5. Algemene netheid van skrif.	2	
	Totaal	___/10

Handskrif Aktiwiteit 3

Vorm kleinletters en hoofletters korrek en sonder huiwering in lopende skrif met verbindings. Transkribeer woorde en sinne korrek in lopende skrif met verbindings.

Skryf die sinne oor in lopende skrif.



Ek is baie gelukkig.



Ek is so kwaad!

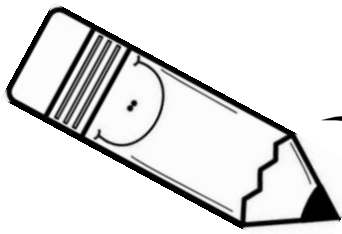


Ek voel vandag siek.

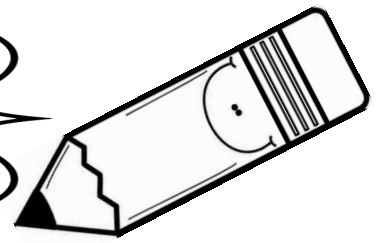


Ek is hartseer.

Rubriek – Handskrifaktiwiteit 3		Punt behaal
1. Korrekte lettervorming van kleinletters.	2	
2. Korrekte lettervorming van hoofletters.	2	
3. Raak letters bo en onder korrek.	2	
4. Skrif telike taakvoltooiing t.o.v die voorgeskrewe tyd (Werkstempo)	2	
5. Algemene netheid van skrif.	2	
Totaal		___/10



Skryf: Aktiwiteit 2



1. Die sinne is verkeerd geskryf. Gebruik hoofletters en korrekte leestekens soos punte, kommas, vraagtekens, uitroepetekens.

$$(8 \times \frac{1}{2} = 4)$$

a. ek hou daarvan om met gert te speel

b. waar is my nuwe skoene

c. pasop daar is 'n slang

2. Is die volgende sinne geskryf in die teenwoordige of verlede tyd? Kleur die regte antwoord in. (2)

a. Ek drink koeldrank.

teenwoordige tyd	verlede tyd
------------------	-------------

b. Ek het baie vinnig gehardloop.

teenwoordige tyd	verlede tyd
------------------	-------------

3. Kyk na die woorde in die blokke en skryf die woorde neer wat in die verlede tyd is. (4)

loop	sing	gesing	gelag	spring
geklim	bad	geëet	braai	drink

1. _____
2. _____
3. _____
4. _____

Skryf 'n eenvoudige boekresensie.



My boekresensie

1. Wat is die titel van die boek wat jy gelees het? (1)

2. Wie is die skrywer van die boek? (1)

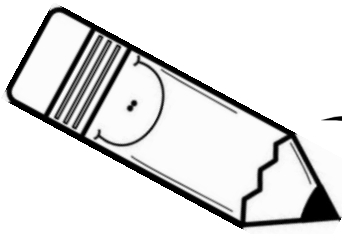
3. Waaroor gaan die boek? (2)

4. Ek het gehou of nie gehou van die boek nie, want ... (4)

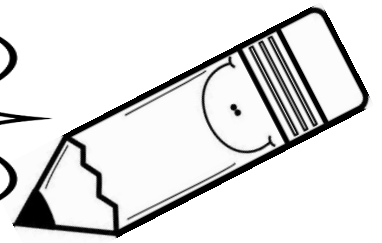
5. Die karakter van wie ek die meeste gehou het is ... en hoekom? (2)

Totaal: ____/10

Rubriek – Skryfaktiwiteit 2		Punt behaal
1. Skryf die sinne met hoofletters en die korrekte leestekens. Elkeen tel 'n ½ punt.	4	
2. Teenwoordige tyd.	2	
3. Verlede tyd	4	
4. Skryf 'n eenvoudige boekresensie	10	
Totaal		___/20



Skryf: Aktiwiteit 3



1. Die sinne is sonder kommas geskryf. Skryf die sinne oor deur kommas op die regte plekke te voeg. ($6 \div 2 = 3$)

a. Jy kan lees olifante buffels en kameelperde sien.

b. Jy kan vleis groente brood en roomys eet.

c. Mia Ben Dawid en Jana sien baie uit na die naweek.

2. Gebruik aanhalingstekens om te wys wat hierdie kinders sê. (2)



Mia sê: " _____

_____ "



Ben sê: " _____

_____ "

3. Byvoeglike naamwoorde - Voer die volgende instruksies uit:
($6 \div 2 = 3$)

- Omkring die woorde in die sinne wat mense, diere of dinge beskryf.
- Onderstreep al die voorsetsels.

- a. Die stout kinders jaag die dassie op die berg.
- b. Hulle het 'n bruin dassie onder die rotse gesien.
- c. Die sterk man het die rolstoel binne-in die kabelkar gesit.
- d. Ek het 'n rooi pen in my sak gehad.

4. Skryf die sinne oor in die verlede tyd en dan in die toekomstige tyd. ($6 \div 2 = 3$)

- a. Ek speel met 'n ballon. (3)

Verlede:

Gister _____

Toekomstige:

Môre _____

- b. Ek praat met my maats. (3)

Verlede:

Gister _____

Toekomstige:

Môre _____



5. Verdeel die woorde in lettergrepe. Die eerste een is vir jou gedoen. (5)

vriendelik	wanneer	saamleef
vrien/de/lik		
papier	eksperiment	môre

6. Skryf die woorde in die regte alfabetiese volgorde. (4)


see tuin appel kaas

1. _____

2. _____

3. _____

4. _____



Help Ben om 'n plakkaat te skryf vir sy hond wat vermis is.

Vermiste hond

Hoe lyk die hond? (Skryf 3 dinge neer)

Wat is die hond se naam?

As jy my hond kry, bel
asseblief vir (Vul jou naam in.)

As jy my hond kry, kan jy hom
asseblief na hierdie adres toe
bring? (Skryf jou eie adres in.)

Foto van hond

My telefoonnommer is

Hoekom is jou hond vir jou
spesiaal? (Skryf 2 dinge neer)

Rubriek – Skryfaktiwiteit 3		Punt behaal
1. Skryf die sinne met kommas.	3	
2. Gebruik aanhalingstekens om te wys wat hierdie kinders sê.	2	
3. Byvoeglike naamwoorde en voorsetsels.	3	
4. Verlede en toekomstige tyd	3	
5. Lettergrepe	5	
6. Alfabetiese volgorde	4	
7. Vermiste hond advertensie <ul style="list-style-type: none"> • Hoe lyk jou hond? 3 punte • Foto van hond - 1 punt • Wat is jou hond se naam? 1 punt • As jy my hond kry, bel asseblief vir - 1 punt • Telefoonnommer - 1 punt • Adres - 1 punt • Hoekom is jou hond vir jou spesiaal? 2 punte 	10	
Totaal		___/30

Rubriek – Totaal vir Skryf afdeling		Punt behaal
1. Skryf: Aktiwiteit 1	10	
2. Skryf: Aktiwiteit 2	20	
3. Skryf: Aktiwiteit 3	30	
Totaal		___/60